

彰化基督教醫院 檢驗醫學部

尿液檢驗檢體採集須知



1. 本採檢須知適用於採集隨機尿液(random urine)執行檢測之尿液檢驗，包括尿常規、生物化學檢查及內分泌學檢驗。
2. 採集前注意事項
 - (1) 持檢驗單至門診檢驗室領取尿杯及尿液試管。
 - (2) 女性應盡量避免於月經期間收集檢體，建議月經結束後第3天再採檢。
 - (3) 以收集清晨第一次排尿的尿液為佳。
 - (4) 採集尿液前，應避免大量飲水，以防止待檢測之物質被稀釋。
3. 尿液採集注意事項
 - (1) 收集尿液時先排掉前段的尿液，只留取中段尿液。
 - (2) 尿液收集量約尿杯三分滿即可，將尿液試管蓋打開，由尿杯將尿液倒入試管至八分滿或至劃線處。
 - (3) 如果尿量無法達試管八分滿，請與檢驗室聯絡，勿自行加入其他液體以免影響檢測結果。
4. 採集後注意事項
 - (1) 剩餘之尿液請倒入馬桶中，並將尿杯丟棄至垃圾桶。
 - (2) 將採檢完成之尿液試管蓋好上蓋，裝入夾鏈袋中立即繳交回門診檢驗室。
 - (3) 如果無法於一小時內將尿液送達檢驗室，請將檢體保存於冷藏，並於採檢後8小時內送檢。

門診檢驗室(173診)服務時間：
週一至週五：7：00-22：00
週六：7：00-14：00
電話：(04)7238595 轉分機 7273
6810-單張-中文-001-06

兒童醫院檢驗室(229診)服務時間：
週一至週五：8：30-21：30
週六：8：00-13：30
電話：(04)7238595 轉分機 1229
參考來源 6810-SOP-08-001

彰化基督教醫院 檢驗醫學部

尿液檢驗檢體採集須知



1. 本採檢須知適用於採集隨機尿液(random urine)執行檢測之尿液檢驗，包括尿常規、生物化學檢查及內分泌學檢驗。
2. 採集前注意事項
 - (1) 持檢驗單至門診檢驗室領取尿杯及尿液試管。
 - (2) 女性應盡量避免於月經期間收集檢體，建議月經結束後第3天再採檢。
 - (3) 以收集清晨第一次排尿的尿液為佳。
 - (4) 採集尿液前，應避免大量飲水，以防止待檢測之物質被稀釋。
3. 尿液採集注意事項
 - (1) 收集尿液時先排掉前段的尿液，只留取中段尿液
 - (2) 尿液收集量約尿杯三分滿即可，將尿液試管蓋打開，由尿杯將尿液倒入試管至八分滿或至劃線處。
 - (3) 如果尿量無法達試管八分滿，請與檢驗室聯絡，勿自行加入其他液體，以免影響檢測結果。
4. 採集後注意事項
 - (1) 剩餘之尿液請倒入馬桶中，並將尿杯丟棄至垃圾桶。
 - (2) 將採檢完成之尿液試管蓋好上蓋，裝入夾鏈袋中立即繳交回門診檢驗室。
 - (3) 如果無法於一小時內將尿液送達檢驗室，請將檢體保存於冷藏，並於採檢後8小時內送檢。


門診檢驗室(173診)服務時間：
週一至週五：7：00-22：00
週六：7：00-14：00
電話：(04)7238595 轉分機 7273
6810-單張-中文-001-06

兒童醫院檢驗室(229診)服務時間：
週一至週五：8：30-21：30
週六：8：00-13：30
電話：(04)7238595 轉分機 1229
參考來源 6810-SOP-08-001

彰化基督教醫院 檢驗醫學部
尿液檢驗檢體採集須知



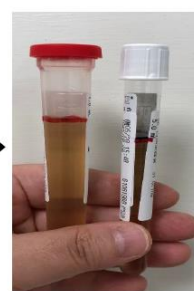
1. 取清晨第一次尿液
或中段尿液



2. 倒入尿液至八分滿或至劃線處



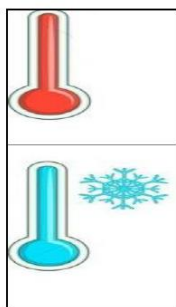
3. 量不足時請勿加水或其他
液體，請與檢驗室聯絡



4. 蓋好上蓋



5. 尿管裝入夾鏈袋



室溫一小時內送檢

冷藏八小時內送檢




6. 送達門診檢驗室

彰化基督教醫院 檢驗醫學部
尿液檢驗檢體採集須知



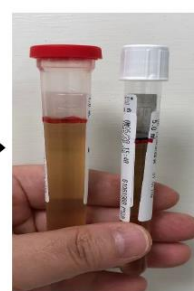
1. 取清晨第一次尿液
或中段尿液



2. 倒入尿液至八分滿或至劃線處



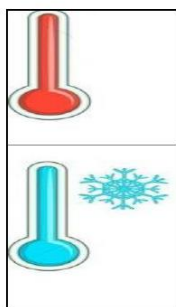
3. 量不足時請勿加水或其他
液體，請與檢驗室聯絡



4. 蓋好上蓋



5. 尿管裝入夾鏈袋



室溫一小時內送檢

冷藏八小時內送檢



6. 送達門診檢驗室