

彰化基督教醫院 檢驗醫學部  
糞便培養檢體採集須知



1. 採檢拭子採檢

(1) 適用檢驗項目：

- (A) Stool culture for Salmonella and Shigella
- (B) Stool culture for Vibrio, Aeromonas and Plesiomonas
- (C) Stool culture for Pathogenic E coli O157
- (D) Stool culture for Campylobacter

(2) 採檢注意事項：

- (A) 準備一乾淨及乾燥的容器，將糞便直接排入容器中。
- (B) 以採檢拭子沾取含血液或化膿之糞便。

(3) 儲存及傳送要求：採檢後 2 小時內室溫送達，或將檢體保存於 2-8°C 並於 24 小時內冷藏送達。

2. 立寶檢體瓶採檢

(1) 適用檢驗項目：

- (A) Stool culture for Salmonella and Shigella
- (B) Stool culture for Vibrio, Aeromonas and Plesiomonas
- (C) Stool culture for Pathogenic E coli O157

(2) 採檢注意事項：

- (A) 準備一乾淨及乾燥的容器，將糞便直接排入容器中。
- (B) 以瓶蓋之杓子挖取含血液或化膿之糞便(約 1 mL)放入採檢瓶，連同杓子鎖緊於採檢瓶。

(3) 儲存及傳送要求：採檢後 2 小時內室溫送達。

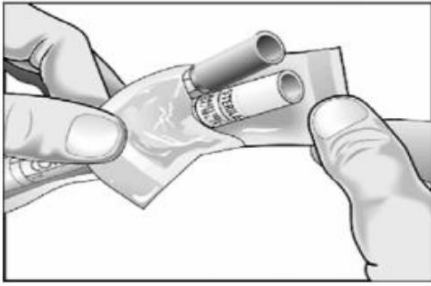
門診檢驗室(173 診)服務時間：  
週一至週五：6：30-22：00  
週六：6：30-14：00  
電話：(04)7238595 轉分機 7273  
6810-單張-中文-011-06

兒童醫院檢驗室(229 診)服務時間：  
週一至週五：8：30-21：30  
週六：8：00-13：30  
電話：(04)7238595 轉分機 1229  
參考來源 6810-SOP-08-001

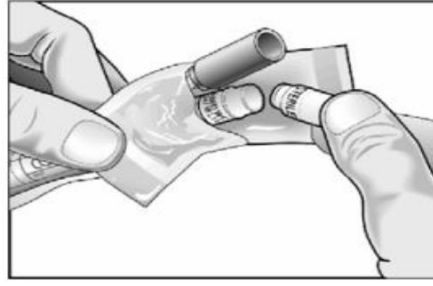
# 彰化基督教醫院 檢驗醫學部

## 糞便培養檢體採集須知

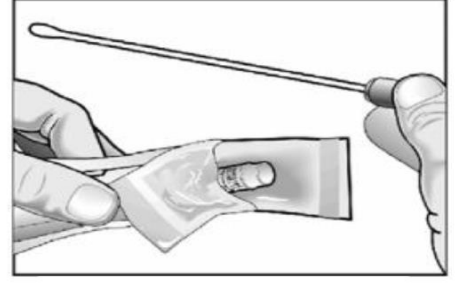
### 採檢拭子



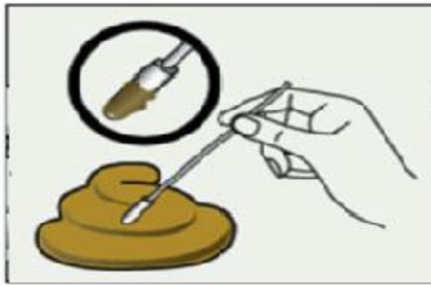
1. 撕開塑膠套膜



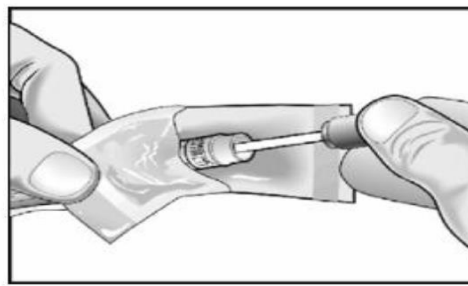
2. 打開運送管的蓋子



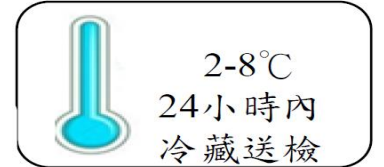
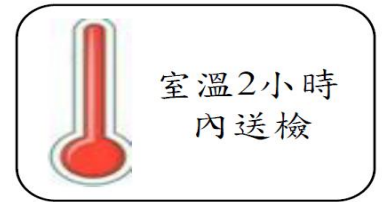
3. 取出採檢拭子



4. 以採檢拭子  
採集檢體



5. 採集完檢體後的拭子置  
入運送管內並旋緊蓋子



### 立寶檢體瓶




1. 將糞便排入乾淨且乾燥容器中



2. 打開採檢瓶



3. 挖取含血液或  
化膿之糞便



4. 蓋上蓋子旋緊

